



ФЕДЕРАЛЬНАЯ СЛУЖБА  
ГОСУДАРСТВЕННОЙ СТАТИСТИКИ

# ОПЛАТА ТРУДА РАБОТНИКОВ ПРЕДПРИЯТИЙ И ОРГАНИЗАЦИЙ в Липецкой области



за январь-февраль 2022 года



ФЕДЕРАЛЬНАЯ СЛУЖБА  
ГОСУДАРСТВЕННОЙ СТАТИСТИКИ

# Оплата труда работников предприятий и организаций

Липецкой области

за январь-февраль 2022 года

- 01 СРЕДНЕМЕСЯЧНАЯ НОМИНАЛЬНАЯ  
НАЧИСЛЕННАЯ  
ЗАРАБОТНАЯ ПЛАТА РАБОТНИКОВ
- 02 ДИНАМИКА РЕАЛЬНОЙ  
НАЧИСЛЕННОЙ ЗАРАБОТНОЙ ПЛАТЫ
- 03 СТРУКТУРА СРЕДНЕСПИСОЧНОЙ ЧИСЛЕННОСТИ  
РАБОТНИКОВ ПО ВИДАМ ЭКОНОМИЧЕСКОЙ  
ДЕЯТЕЛЬНОСТИ

\* Ежемесячные данные оперативной статистики.





# СРЕДНЕМЕСЯЧНАЯ НОМИНАЛЬНАЯ НАЧИСЛЕННАЯ ЗАРАБОТНАЯ ПЛАТА РАБОТНИКОВ

ЗА ЯНВАРЬ-ФЕВРАЛЬ 2022 ГОДА

В РАСЧЕТЕ НА ОДНОГО РАБОТНИКА



**41 203,4** рубля



**▲ 14,6%**

В % к соответствующему периоду  
предыдущего года

Виды деятельности с наибольшими и наименьшими значениями

Производство табачных изделий	96 005.4
Производство металлургическое	78 298.2
Производство химических веществ и химических продуктов	74 825.4
Производство бумаги и бумажных изделий	57 857.4
Деятельность финансовая и страховая	56 138.6
<b>Среднемесячная номинальная начисленная заработная плата</b>	<b>41 203.4</b>
Деятельность гостиниц и предприятий общественного питания	20 497.1
Производство мебели	17 595.4
Производство текстильных изделий	16 757.8
Производство кожи и изделий из кожи	11 314.0





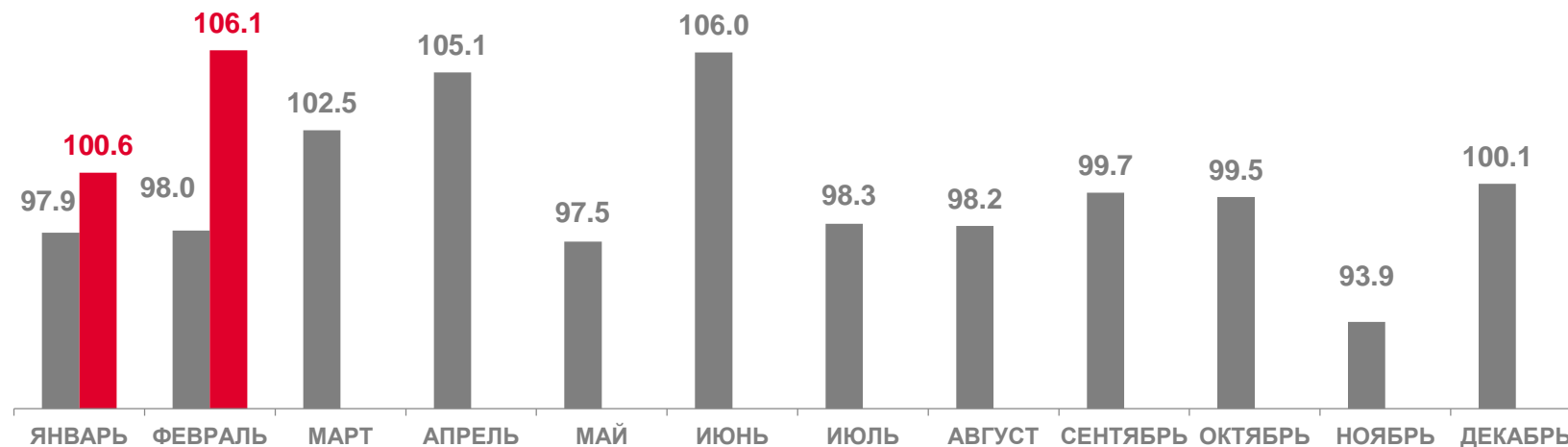
# ДИНАМИКА РЕАЛЬНОЙ НАЧИСЛЕННОЙ ЗАРАБОТНОЙ ПЛАТЫ<sup>1)</sup>

в % к соответствующему месяцу предыдущего года




## 104,4%

реальная заработная плата в январе-феврале 2022 года к соответствующему периоду 2021 года (с учетом индекса потребительских цен)



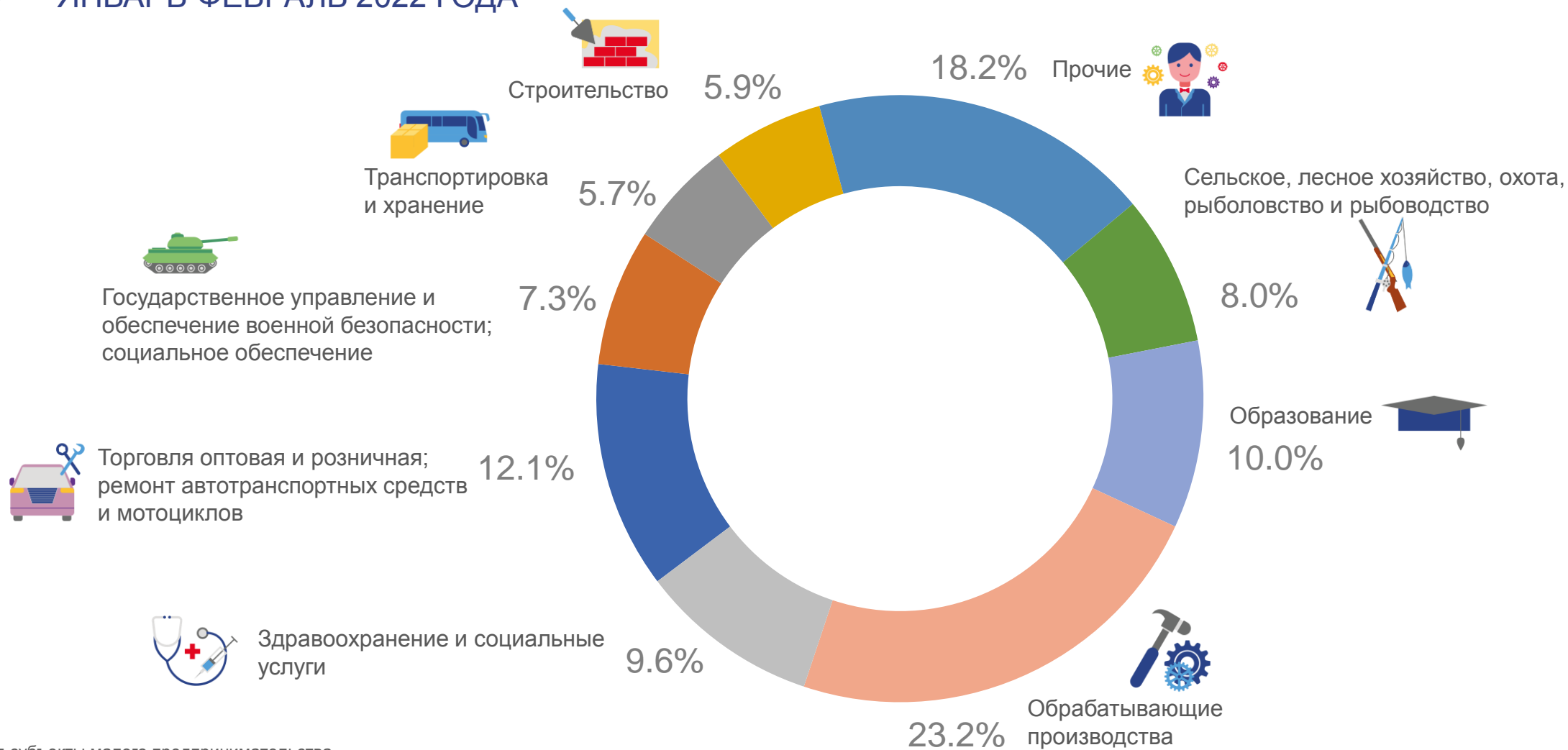
■ 2021 год ■ 2022 год

<sup>1)</sup> Включая субъекты малого предпринимательства



# СТРУКТУРА СРЕДНЕСПИСОЧНОЙ ЧИСЛЕННОСТИ РАБОТНИКОВ ПО ВИДАМ ЭКОНОМИЧЕСКОЙ ДЕЯТЕЛЬНОСТИ<sup>1)</sup>

ЯНВАРЬ-ФЕВРАЛЬ 2022 ГОДА



<sup>1)</sup> Включая субъекты малого предпринимательства